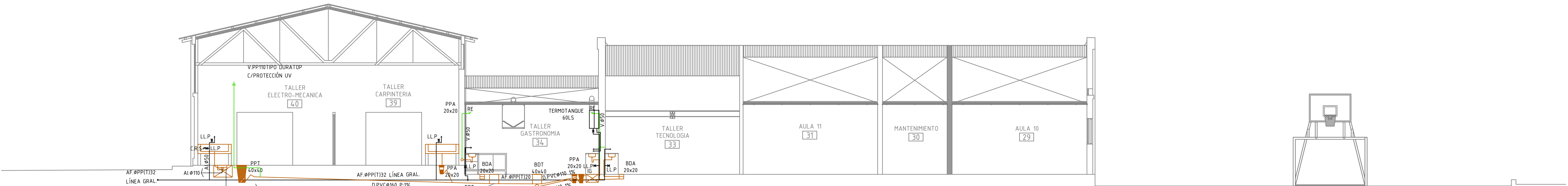
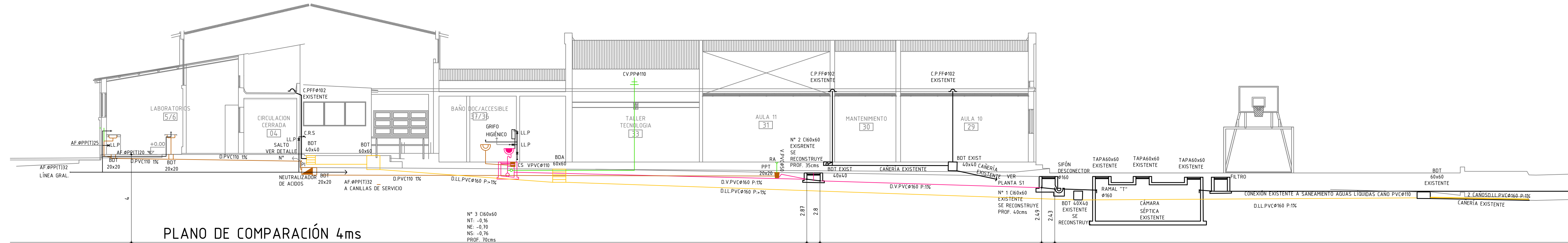


PLANO DE COMPARACIÓN 4ms

CORTE A-A  
ESCALA 1:100

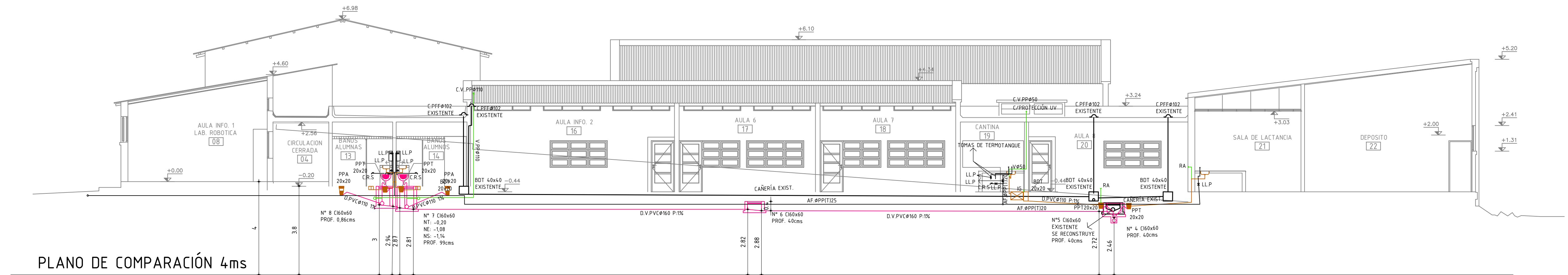


CORTE B-B  
ESCALA 1:100



PLANO DE COMPARACIÓN 4ms

CORTE C-C  
ESCALA 1:100



PLANO DE COMPARACIÓN 4ms

CORTE D-D  
ESCALA 1:100

<b>ANEP</b> AREA DE PROYECTOS DIRECCIÓN SECTORIAL DE INFRAESTRUCTURA CONSEJO DIRECTIVO CENTRAL			
OBRA: ESCUELA TÉCNICA CALLE: LUIS ALBERTO DE HERRERA		LOCALIDAD: GUICHÓN DEPARTAMENTO: PATATE	FECHA: 30/05/2021 ESCALA: 1:100
PLANO DE: INSTALACION SANITARIA CORTES - ABASTECIMIENTO Y DESAGÜES			
ARQUITECTO: G. COLPISO	FIRMA:	LAMINA Nro: 24	
AYTE. de ARQTO.: P. BARRACHAN	FIRMA:	S2	
TECNICO: TECNICO INSTALADOR RAIL DONATO	FIRMA:		
DIBUJANTE:			